




# Klasse 7em

# WOCHENPLAN

30.03. - 03.04.2020

FACH	LERNINHALTE	HEFT/ Buch	HILFEN	Erledigt am:	Abge- schickt am:	Kontrolliert   
<u>Mathe</u>	1) <b>Wiederholung von letzter Woche:</b> Prozentwert, Grundwert berechnen	AB 1, AB 2, AB 3 (email)	Lernvideos zum Thema: Prozentrechnen! (sehr gut „Lehrerschmidt“)			
	2) Weiterarbeit am Lernpfad <u>Prozentrechnen:</u>  Insel 6: Prozentsatz berechnen	Übungs- heft + Merkheft	Lernvideo Prozentsatz berechnen <a href="https://www.youtube.com/watch?v=xooEyNT3OQc">https://www.youtube.com/watch?v=xooEyNT3OQc</a>			
	Insel 7: Rechnen mit Formeln		Lernvideo Formeldreieck Prozentrechnen <a href="https://www.youtube.com/watch?v=kclXveDmwJc">https://www.youtube.com/watch?v=kclXveDmwJc</a>			
<u>Deutsch</u>	1) <u>Mit einem literarischen Text produktiv umgehen</u>  - Text im Buch S.160 lesen - Buch S.160/ 1,2,3 schriftlich	Buch  Übungs- heft				

<b><u>Deutsch</u></b>	- Wahlaufgabe: entweder: Buch S.161/ 4a oder: Buch S.161/ 5a (jeweils ca. halbe Seite schreiben)	Buch Üb.heft	Lernvideo „Tagebucheintrag schreiben lernen“ <a href="https://www.youtube.com/watch?v=fuBq-JaCYZg">https://www.youtube.com/watch?v=fuBq-JaCYZg</a>			
	- Buch S. 162/ 6, 7 (Bei Nr.7: wörtliche Rede in indirekte Rede umwandeln: Zeile 67-68, Zeile 72-73, Zeile 74-75)	Buch, Üb.heft	Lernvideo „Indirekte Rede“ <a href="https://www.youtube.com/watch?v=m5gRZE9kB9k">https://www.youtube.com/watch?v=m5gRZE9kB9k</a>			
	- *(freiwillig) Buch S. 163 / 8a					
	<b>2) <u>Jugendbuch vorstellen:</u></b> Fertigstellen der Präsentation  -> Diese wird nach den Ferien vor der Klasse gehalten	selbst gewähltes Jugendbuch	Lernvideo „Die gelungene Buchvorstellung“ <a href="https://www.youtube.com/watch?v=5uplj9q7cWs">https://www.youtube.com/watch?v=5uplj9q7cWs</a>			
<b><u>Englisch</u></b>	<b>Unit 3: picture based interview</b> (p.70/71)  1) page 71: 1-4 (schriftlich) (Fragen beantworten bzw. Sätze vervollständigen)	English Book  Exercises	Lernvideo „picture description“ <a href="https://www.youtube.com/watch?v=sddTf9cwoVg">https://www.youtube.com/watch?v=sddTf9cwoVg</a>			

<b><u>Englisch</u></b>	2) AB 4: Picture descriptions / prepositions ausfüllen (siehe Buch S.136)	AB4 (email) Buch	Lernvideo „Basic prepositions in English“ <a href="https://www.youtube.com/watch?v=4530pfmquro">https://www.youtube.com/watch?v=4530pfmquro</a>			
	3) Workbook: pages 54,55	Work- book				
<b><u>Natur und Technik</u></b>	1) <b><u>Wiederholung:</u></b> (S.50) Energiestufenmodell nach Bohr	Buch  AB 5 (email)	Lernvideo "Schalenmodell" <a href="https://www.youtube.com/watch?v=6OfmF-3D51I">https://www.youtube.com/watch?v=6OfmF-3D51I</a>			
	2) <b><u>Ordnungszahl und Massenzahl:</u></b>  - Buch S. 52/53 lesen - Fragen zum Text 2a-c) (schriftl) - 3a-c (schriftlich)	Buch  Block- blatt	Lernvideo "Ordnungszahl, Massenzahl" <a href="https://www.youtube.com/watch?v=ArQq10JHyQw">https://www.youtube.com/watch?v=ArQq10JHyQw</a>			
	3) <b><u>Hefteintrag:</u></b> Vorlage von AB 6 abschreiben	AB 6 NT-Heft				

--	--	--	--	--	--	--