

Herz



Du brauchst:


- quadratisches Papier
- Falzbein

Anleitung zum Falten:

1. Falte ein **Kopftuch**.




2. a) Falte die **rechte Spitze** zur **Mitte**.
b) Falte die **linke Spitze** zur **Mitte**.




3. **Wende** das Papier.




4. a) **Drehe** das Papier.
b) Falte die **unteren Spitzen** nach **oben**.




5. **Drehe** das Papier.




6. **Öffne** das **rechte obere Dreieck**, **schiebe** die lange Seite nach **innen** und falte erneut ein **Dreieck**.




7. **Öffne** das **linke obere Dreieck**, **schiebe** die lange Seite nach **innen** und falte erneut ein **Dreieck**.




8. a) **Drehe** das Papier.
b) Falte die **zwei Spitzen leicht nach oben**.




9. a) **Drehe** das Papier.
b) Falte die **Spitze leicht nach oben**.



- 10.a) **Drehe** das Papier.
b) Falte die **Spitze leicht nach oben**.



- 11.a) **Drehe** das Papier.
b) Falte **beide Spitzen bis zur Linie**.



12. **Wende** das Papier. **Fertig!**

