

Herz

(anspruchsvoller)




Du brauchst:

- quadratisches Papier
- Falzbein

Anleitung zum Falten:

1. a) Falte ein **Buch**.
b) **Schneide** das Papier in der **Mitte** durch.



2. a) Entscheide dich für **ein** Papier.
b) Falte die **untere** Seite auf die **obere** Seite.



3. a) Falte die **untere** Spitze zur **Mitte**.
b) Falte die **andere untere** Spitze zur **Mitte**.




4. Falte ein **zusammengeschobenes Dreieck**.




5. Falte **beide Spitzen** zur **Mitte**.



6. a) **Öffne** eine **Spitze**. Falte ein **Viereck**.
 b) **Öffne** die **andere Spitze**. Falte ein **Viereck**.



7. Falte erneut alle **4 Spitzen** zur jeweiligen **Mitte**.




8. a) **Öffne** eine **Spitze**. Falte ein **Dreieck**.
 b) Falte die **restlichen 3 Spitzen** **ebenso**.




9. **Wiederhole** die Punkte **3 bis 8** auf der **anderen Seite**.



10. a) **Wende** das Papier.
 b) Falte die **untere Spitze** nach **oben**.



11. Falte die **rechte** und die **linke Spitze** leicht nach **innen**.



12. **Wende** das Papier. **Fertig!**

